









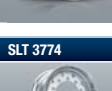






Wielafmetingen	Wielnummer	Bestelnummer	Afwerking	Boutgat Ø (mm)	ET Waarde (mm)	ABE (Duitsland)	max. laadvermogen (kg)	Wielgewicht (kg)	Diameter naafgat Ø (mm)	Steek Ø (mm)	Aantal boutgaten	Flensdikte (mm)	Hart middenafstand / Bolling (mm)	Dubbele montage	Ventielnummer
17.5 x 6.75" 6 gaats		SLT 2901 2901 AM	Diamant	26	125	KBA 49488	2500	14,9	202	245	6	21,0	146	Ja	SLT-003
		2901 APH	Gepolijst binnen/buiten	26											
17.5 x 6.75" 8 gaats		SLT 2911 2911 AM	Diamant	24	125	KBA 49855	2500	14,4	221	275	8	21,0	146	Ja	SLT-003
		2911 APH	Gepolijst binnen/buiten	24											
		2911 BM	Diamant	30											
		2911 BPH	Gepolijst binnen/buiten	30											
17.5 x 6.75" 10 gaats		SLT 3086 3086 AM	Diamant	26	117	KBA 48650	3000	14,6	176	225	10	22,0	139	Ja	SLT-004
19.5 x 7.50"		SLT 3087 3087 AM	Diamant	26	134	KBA 48984	3150	18,0	221	275	8	21,0	155	Ja	SLT-020
		3087 BM	Diamant	32											
19.5 x 14.00" ET 120		SLT 3598 3598 AM	Diamant	26	120	KBA 50537	4500	22,9	281	335	10	28,0	~	Nee	SLT-021
		3598 BM	Diamant	32											
22.5 x 7.50"		SLT 3211 3211 AM	Diamant	26	138	KBA 49688	3750	24,0	281	335	10	23,5	162	Ja	SLT-022
		3211 BM	Diamant	32											
22.5 x 8.25" Design		SLT 2900 2900 AM	Diamant	26	146	KBA 48829	3750	23,3	281	335	10	20,5	166,5	Ja	SLT-003
		2900 APH	Gepolijst binnen/buiten	26											
		2900 BM	Diamant	32											
		2900 BPH	Gepolijst binnen/buiten	32											
22.5 x 9.00"		SLT 2887 2887 AM	Diamant	26	151	KBA 48286	4250	25,6	281	335	10	23,5	174	Ja	SLT-022
		2887 APH	Gepolijst binnen/buiten	26											
		2887 BM	Diamant	32											
		2887 BPH	Gepolijst binnen/buiten	32											
22.5 x 9.00" Design		SLT 2907 2907 AM	Diamant	26	153	KBA 49856	4250	23,7	281	335	10	22,0	175	Ja	SLT-003
		2907 APH	Gepolijst binnen/buiten	26											
		2907 BM	Diamant	32											
		2907 BPH	Gepolijst binnen/buiten	32											
22.5 x 11.75" ET 0		SLT 2899 - SLT 3099 2899 AM	Diamant	26	0	KBA 49689	4500	21,8	281	335	10	22,5	~	Nee	SLT-021
		2899 APT	Gepolijst buiten	26											
		3099 AM	Diamant	26	0	KBA 49335	5000	22,3	281	335	10	24,0	~	Nee	SLT-020
		3099 APT	Gepolijst buiten	26											
		3099 BM	Diamant	32											
3099 BPT	Gepolijst buiten	32													
22.5 x 11.75" ET 45		SLT 3774 3774 AM	Diamant	26	45	KBA 50353	5000	24,0	281	335	10	24,0	~	Nee	SLT-021
		3774 BM	Diamant	32											
22.5 x 11.75" ET 120		SLT 2888 2888 AM	Diamant	26	120	KBA 48285	5000	25,5	281	335	10	26,0	~	Nee	SLT-021
		2888 APT	Gepolijst buiten	26											
		2888 BM	Diamant	32											
		2888 BPT	Gepolijst buiten	32											
22.5 x 11.75" ET 120 Design		SLT 2898 2898 AM	Diamant	26	120	KBA 48898	5000	24,2	281	335	10	25,0	~	Nee	SLT-021
		2898 APT	Gepolijst buiten	26											
		2898 BM	Diamant	32											
		2898 BPT	Gepolijst buiten	32											
22.5 x 11.75" ET 135 Design		SLT 3063 3063 AM	Diamant	26	135	KBA 48899	5000	26,0	281	335	10	25,0	~	Nee	SLT-021
		3063 APT	Gepolijst buiten	26											
		3063 BM	Diamant	32											
		3063 BPT	Gepolijst buiten	32											
22.5 x 13.00"		SLT 3187 3187 AM	Diamant	26	-14	KBA 49687	5800	27,9	281	335	10	28,0	~	Nee	SLT-020
		3187 BM	Diamant	32											

Light wheels for heavy weights

Voor meer informatie kunt u contact opnemen met SPEEDLINE TRUCK. Onder voorbehoud van druk- en zetfouten. De vormgeving en inhoud in deze technische brochure zijn beschermd door auteursrechten.

RONALGROUP