

U









# GT867



**De GT867 is speciaal ontworpen voor constant stoppen en optrekken gebruiksomstandigheden, met frequente veranderingen in snelheid en richting**

- Een band voor de " Stad ", met versterkte zijwand, robuuste structuur en moderne karkas technologie
- Goede weerstand tegen beschadiging met goede kilometerprestaties, in combinatie met veel rijcomfort en laag geluidsniveau.



Maat	Draagvermogen	SI	TT / TL	 M+S	Velg	Draagvermogen in enkele montage Kg	Draagvermogen in dubbele montage Kg	 mm	 mm	Geluid (dB)			
11R22.5	148/145	J	TL	M+S	8.25	3150	2900	279	1054	74	2	C	D
295/80R22.5	154/150	J	TL	M+S	9.00	3750	3350	298	1050	72	1	C	C
305/70R22.5	152/150(154/150)	J (E)	TL	M+S	9.00	3550	3350	305	1000	72	1	C	D
315/80R22.5	158/150	J	TL	M+S	9.00	4250	3350	312	1076	72	1	C	C

## Kenmerken

## Voordelen

- Zeer breed loopvlakprofiel met diepe groeven > Biedt een uitstekend kilometerrendement
- Geavanceerde loopvlak blokken en sijpelgroeven in het loopvlakprofiel > Vermindert het geluidsniveau en verbetert het comfort van de passagiers
- Versterkte zijwanden met zijwandslijtageindicatoren > Beschermt de band tegen zijwandbeschadigingen . Slijtageindicatoren tonen aan wanneer het de gepaste tijd is om de band te draaien/demonteren
- M+S markering > Zorgt voor uitstekende tractie- en remeigenschappen in alle seizoenen

## Producttoepassing - Wegkarakteristiek

Lange afstand

Regionaal

Stedelijk

Gemengd gebruik

